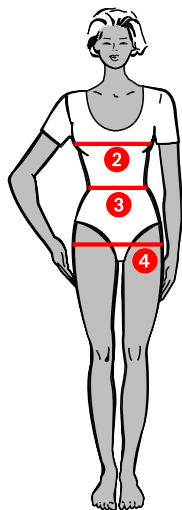














# burda®

## Maßtabellen • Tableaux des mesures • Measurement charts



UNISEX		XS		S		M		L		XL		XXL	
Größen Tailles Sizes													
	Eur.	32/34	--/--	36/38	44	40/42	46/48	44/46	50/52	48/50	54/56	52/54	58/60
	US	6 / 8	- / -	10/12	34	14/16	36/38	18/20	40/42	22/24	44/46	26/28	48/50
2 Oberweite Tour de poitrine Bust/Chest	Eur.	80		88		96		104		114		124	
	US	31 1/2		34 3/4		37 3/4		41		45		49	
3 Taillenweite Tour de taille Waist	Eur.	70		78		86		94		104		114	
	US	27 3/4		30 3/4		34		37		41		45	
4 Hüftweite Tour des hanches Hip/Seat	Eur.	86		94		102		110		118		126	
	US	34		37		40 1/4		43 1/2		46 1/2		49 3/4	

